

## Anmeldung

Aus organisatorischen Gründen bitten wir um Anmeldung für den Teil 1 der Veranstaltungsreihe „Koronare Herzerkrankung“ bis zum 16.01.2011.

Eine Anmeldung ist per Fax oder E-Mail möglich.  
Fax: +49(0)228/287-16093  
E-Mail: kontakt-radiologie@ukb.uni-bonn.de

Absender (bitte unbedingt leserlich / Druckbuchstaben) eintragen:

Ich/wir nehme/n an der Veranstaltung mit \_\_\_\_ Personen teil.

\_\_\_\_\_  
[Titel, Vor- und Nachname]

\_\_\_\_\_  
[Straße, Hausnummer]

\_\_\_\_\_  
[PLZ, Ort]

\_\_\_\_\_  
[Unterschrift]

## Kontakt

Radiologische Universitätsklinik Bonn  
Sigmund-Freud-Str. 25, 53127 Bonn  
Tel.: +49 (0)228-287-15871  
Fax: +49 (0)228-287-16093  
kontakt-radiologie@ukb.uni-bonn.de  
www.uni-bonn-radiologie.de

## Veranstaltungort

Günnewig Hotel Bristol Bonn  
Prinz-Albert-Str. 2, 53113 Bonn

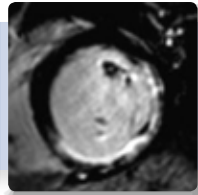
## Anfahrt



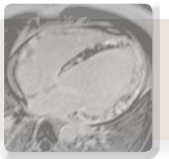
# Veranstaltungsreihe

## Nichtinvasive Herz- und Gefäßdiagnostik 2011

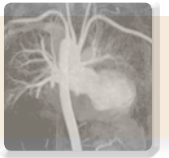
Teil I - 19.02.2011  
Koronare Herzerkrankung



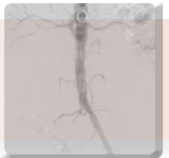
Teil II - (geplant 18.06.2011)  
Kardiomyopathien

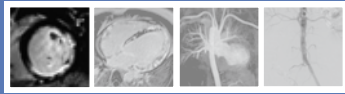


Teil III  
Kongenitale Herzerkrankungen



Teil IV  
Gefäß-Diagnostik und Interventionen





### Sehr geehrte Kolleginnen und Kollegen!

Am 19. Februar 2011 beginnen wir eine neue Veranstaltungsreihe zur nicht-invasiven kardialen und vaskulären Bildgebung, zu der wir alle Interessierten herzlich einladen.

Trotz vieler positiver Publikationen und Presseberichte gibt es zu diesen Themen auch kontroverse Diskussionen, die eine objektive Beurteilung des tatsächlichen klinischen Stellenwertes erschweren.

Im Rahmen unserer Veranstaltungsreihe möchten wir daher die verschiedenen Aspekte der kardiovaskulären Diagnostik mittels MRT und MDCT abhandeln und so eine Aktualisierung zu gesicherten Indikationen und klinischer Aussagekraft vermitteln.

Die Themen reichen von Kardiomyopathien und kongenitalen Herzerkrankungen bis zur koronaren Herzerkrankung, die Gegenstand unserer ersten Veranstaltung ist.

Wir hoffen, dass wir Ihnen, basierend auf unserer langjährigen Erfahrung, einen interessanten Überblick zu diesen wichtigen Themen verschaffen können und würden uns sehr freuen, Sie zur Auftaktveranstaltung am 19.02.2011 im Günnewig Hotel Bristol in Bonn begrüßen zu dürfen.

Mit freundlichen kollegialen Grüßen

Univ.-Prof. Dr. H. H. Schild  
Direktor der Radiologischen  
Universitätsklinik

OA PD Dr. med. D. Thomas  
Radiologische Universitätsklinik

<b>10.00 Uhr</b>	<b>Begrüßung</b> <i>H. Schild, D. Thomas (Bonn)</i>	Univ.-Prof. Dr. H. H. Schild Radiologische Universitätsklinik Bonn Universitätsklinikum Bonn
<b>10.10 Uhr</b>	<b>Echokardiographie, Schall und Rauch?</b> <i>C. Hammerstingl (Bonn)</i>	OA PD Dr. med. D. Thomas Radiologische Universitätsklinik Bonn Universitätsklinikum Bonn
<b>10.40 Uhr</b>	<b>MDCT-Koronarangiographie, nur schöne Bilder?</b> <i>K. Strach (Magdeburg)</i>	Dr. med. C. Nähle Radiologische Universitätsklinik Bonn Universitätsklinikum Bonn
<b>11.10 Uhr</b>	<b>Pause</b>	
<b>11.30 Uhr</b>	<b>MRT: Adenosin-Stress und Dobutamin- Stress, jederzeit für alle Fälle?</b> <i>D. Thomas (Bonn)</i>	OA Dr. med. C. Hammerstingl Medizinische Klinik und Poliklinik II Innere Medizin – Kardiologie / Angiologie / Pneumologie Universitätsklinikum Bonn
<b>12.00 Uhr</b>	<b>Wie war das noch mal mit dem Calciumscore?</b> <i>C. Nähle (Bonn)</i>	OA Dr. H. Ahmadzadehfar Klinik und Poliklinik für Nuklearmedizin Universitätsklinikum Bonn
<b>12.30 Uhr</b>	<b>Nuklearmedizin, strahlender Glanz verblasst?</b> <i>Dr. H. Ahmadzadehfar (Bonn)</i>	OÄ Dr. med. K. Strach Klinik für Radiologie und Nuklearmedizin Otto-von-Guericke-Universität Magdeburg
<b>13.00 Uhr</b>	<b>Schlusswort</b> <i>H. Schild, D. Thomas (Bonn)</i>	
<b>13.10 Uhr</b>	<b>Imbiss</b>	

**Eine Zertifizierung der Veranstaltung mit CME Punkten  
wurde bei der Ärztekammer Nordrhein beantragt.**