

Anmeldung

An der Veranstaltung „Kardiomyopathien“ am Samstag,
18.06.2011, im Hotel Bristol Bonn

nehme ich teil

und bringe zusätzlich ____ Person(-en) mit.

Nachname, Titel: _____

Vorname: _____

Adresse, Institution: _____

Telefon: _____

Email: _____

Aus organisatorischen Gründen bitten wir um Anmeldung bis
zum 20.05.2011.

per Email an: kontakt-radiologie@ukb.uni-bonn.de
oder per Fax an: +49(0)228/287-16093

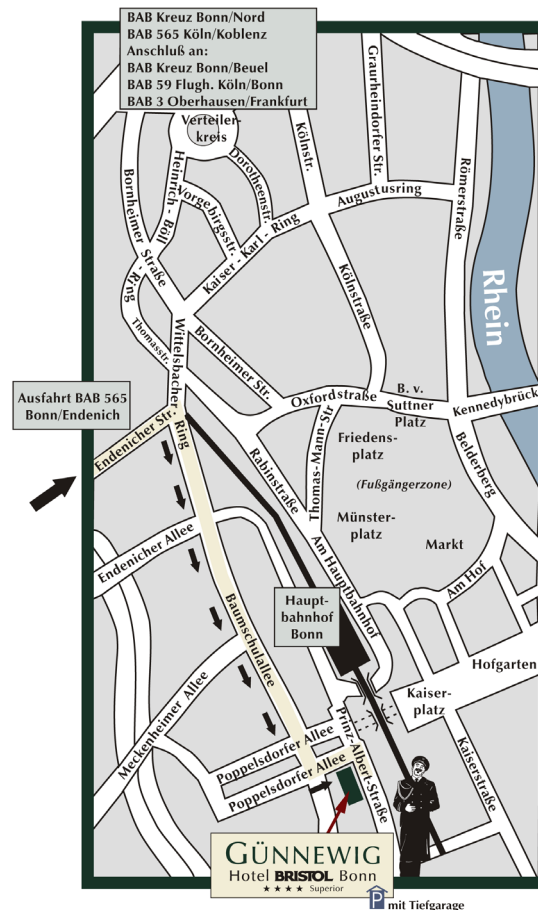
Kontakt

Radiologische Universitätsklinik Bonn
Sigmund-Freud-Str. 25, 53127 Bonn
Tel.: +49 (0)228-287-15871
Fax: +49 (0)228-287-16093
kontakt-radiologie@ukb.uni-bonn.de
www.uni-bonn-radiologie.de

Veranstaltungsort

Günnewig Hotel Bristol Bonn
Prinz-Albert-Str. 2, 53113 Bonn

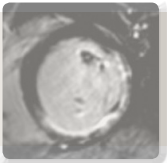
Anfahrt



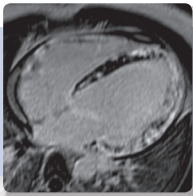
Veranstaltungsreihe

Nichtinvasive Herz- und Gefäßdiagnostik 2011

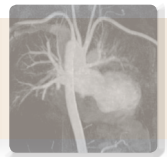
Teil I
Koronare Herzerkrankung



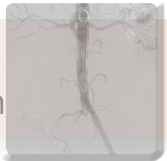
Teil II - 18.06.2011
Kardiomyopathien

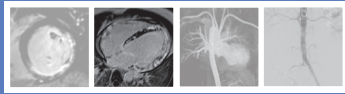


Teil III
Kongenitale Herzerkrankungen



Teil IV
Gefäß-Diagnostik und Interventionen





Sehr geehrte Kolleginnen und Kollegen!

Nach dem erfolgreichen Auftakt unserer Veranstaltungsreihe zur nicht-invasiven kardiovaskulären Bildgebung im Februar möchten wir Sie hiermit herzlich zur Folgeveranstaltung am 18.06.2011 einladen.

Das Thema der kommenden Veranstaltung sind die Kardiomyopathien. Bei deren differentialdiagnostischer Abklärung hat die MRT in den letzten Jahren einen großen Stellenwert erlangt. Hier sind z.B. die Myokarditis und die Hämochromatose-assoziierte Kardiomyopathie zu nennen, bei denen die MRT das einzige Verfahren ist, mit dem bildgebend eine Diagnose gestellt werden kann.

Die Inhalte der Veranstaltung werden sich an einer anatomisch-physiologischen Klassifizierung der Kardiomyopathien orientieren. Der Schwerpunkt liegt auf der Differentialdiagnose der dilatativen, hypertrophen und restriktiven Kardiomyopathie. Darüber hinaus werden die arrhythmogene rechtsventrikuläre Kardiomyopathie und die sog. unklassifizierten Kardiomyopathien abgehandelt werden.

Wir hoffen, dass diese Veranstaltung Ihr Interesse findet und würden uns sehr freuen, Sie auch am 18.06.2011 in Bonn im Günnewig Hotel Bristol begrüßen zu dürfen.

Mit freundlichen kollegialen Grüßen

Univ.-Prof. Dr. H. H. Schild
Direktor der Radiologischen
Universitätsklinik

OA PD Dr. med. D. Thomas
Radiologische Universitätsklinik

09.30 Uhr

Begrüßung

H. Schild, D. Thomas (Bonn)

09.40 Uhr

Echokardiographie der Kardiomyopathien – bleiben Fragen offen?

C. Hammerstingl (Bonn)

10.10 Uhr

Dilatative Kardiomyopathie: Differenzialdiagnose mit der MRT

C. Nähle (Bonn)

10.40 Uhr

Hypertrophie ist nicht gleich Hypertrophie: die MRT zeigt den Unterschied

K. Strach (Magdeburg)

11.10 Uhr

Pause

11.40 Uhr

Restriktive Kardiomyopathie: Was findet die MRT?

D. Thomas (Bonn)

12.10 Uhr

Arrhythmogene rechts-ventrikuläre Kardiomyopathie / Dysplasie: MRT Mittel der ersten Wahl?

D. Dabir (Bonn)

12.25 Uhr

Unklassifizierte Kardiomyopathien: Kolibris oder einfach übersehen?

A. Müller (Bonn)

12.45 Uhr

Schlusswort

H. Schild, D. Thomas (Bonn)

12.55 Uhr

Imbiss

Univ.-Prof. Dr. H. H. Schild
Radiologische Klinik
Universitätsklinikum Bonn

OA PD Dr. med. D. Thomas
Radiologische Klinik
Universitätsklinikum Bonn

Dr. med. C. Nähle
Radiologische Klinik
Universitätsklinikum Bonn

OA Dr. med. C. Hammerstingl
Medizinische Klinik und Poliklinik II
Innere Medizin – Kardiologie / Angiologie / Pneumologie
Universitätsklinikum Bonn

Dr. D. Dabir
Radiologische Klinik
Universitätsklinikum Bonn

Dr A. Müller
Radiologische Klinik
Universitätsklinikum Bonn

OÄ Dr. med. K. Strach
Klinik für Radiologie und Nuklearmedizin
Otto-von-Guericke-Universität Magdeburg

Eine Zertifizierung der Veranstaltung mit CME Punkten wurde bei der Ärztekammer Nordrhein beantragt.